












Potenza massima suggerita
Maximum suggested horsepower
Puissance maximum suggérée
Empfohlene maximale Leistung

▶ **280 HP - 206 KW**

LOTHAR						
	cm	cm	cm - cm	HP / KW	Kg	Nr.
255	282	260	130 - 130	135/99	1500	72
280	307	285	142 - 143	155/114	1590	84
305	332	310	155 - 155	175/129	1670	96

	Larghezza totale Total width Largeur hors tout Gesamtbreite
	Larghezza di lavoro Working width Largeur de travail Arbeitsbreite
	Spostamento Side-shift Déport Seitenverschiebung
	Potenza minima suggerita Min. suggested horsepower Puissance minimum suggérée Empfohlene Mindestleistung
	Numero coltelli N° of blades Quantité des couteaux Anzahl der Messer



www.celli.it

LOTHAR

**INTERRASASSI FISSO
FIXED STONE BURRIER
ENFOUISSEUR
UMKEHRFRAESEN**



**Disponibile anche in versione baulatore
Available also in bed former version
Verfügbar auch als Beetformer Ausführung
Disponibile aussi dans la version Butteuse**

SPECIFICHE TECNICHE E DOTAZIONI DI SERIE

- potenza massima: 190 HP (140 KW)
- presa di forza: 1000 giri/min con cambio 2V
- attacco a 3 punti 2° e 3° Cat.
- attacchi anteriori oscillanti
- zappe squadro: 80x8 mm (6 per ogni flangia di sp.15, all'estremità rivolte all'esterno) con controflangia (rotore + zappe d.550 mm)
- profondità di lavoro max 25 cm
- scudo mobile posteriore con pettine ammortizzato a molle indipendenti d. 12 mm
- lama livellatrice con regolazione a vite
- rullo a rete
- [trasmissione laterale ad ingranaggi](#)
- [cardano con limitatore automatico](#)

ACCESSORI A RICHIESTA

- Kit raffreddamento olio scatola con serbatoio
- Zappe interrassassi 90x10 mm (rotore + zappe d.610 mm)
- Coppia dischi convogliatori anteriori dentati (d.460 mm)
- Kit martinetti idraulici regolazione rullo
- Kit martinetti idraulici regolazione scudo mobile

TECHNICAL SPECIFICATIONS AND STANDARD EQUIPMENT

- maximum horse power: 190 HP (140 KW)
- PTO: 2-speed gearbox for 1000 rpm
- 3 point hitch cat. 2 and cat.3.
- swinging front linkages
- L-shaped blades: 80x8 mm (6 blades each flange, 15 thick, sides leaning outwards) with double flange (rotor + blades d.550 mm)
- max. working depth 25 cm
- rear tailgate with independent spring cushioned comb d. 12 mm
- leveling bar with adjustment by threaded bar
- mesh roller
- [gears side drive](#)
- [drive shaft with cam clutch](#)

OPTIONAL ACCESSORIES

- Oil cooling kit for gearbox with reservoir
- Stone burrier blades 90 x 10 mm (rotor + blades d.610 mm)
- Set of 2 front toothed sod breaking discs (d.460 mm)
- Hydraulic kit for roller adjustment
- Hydraulic kit for tailgate adjustment

SPÉCIFICATIONS TECHNIQUES ET ÉQUIPEMENTS DE SÉRIE

- puissance maximale : 190 HP (140 KW)
- prise de force : 1000 tours/min avec boîte 2V
- attelage 3 points 2° et 3° cat.
- attelages avant oscillants
- lames équerre : 80x8 mm (6 pour chaque bride d'ép. 15, à l'extrémité orientées à l'extérieur) avec contre-bride (rotor + lames d.550 mm)
- profondeur de travail max. 25 cm
- tablier mobile arrière avec peigne amorti à ressorts indépendants d. 12 mm
- barre niveleuse avec réglage à vis
- rouleau à grille
- [transmission latérale à engrenages](#)
- [cardan avec limiteur automatique](#)

SUR DEMANDE

- Kit de refroidissement huile boîte avec réservoir
- Lames enfouisseur 90x10 mm (rotor + lames d.610 mm)
- Paire disques convoyeurs avant dentés (d.460 mm)
- Kit vérins hydrauliques réglage rouleau
- Kit vérins hydrauliques réglage tablier mobile

TECHNISCHE EIGENSCHAFTEN UND SERIENAUSSTATTUNG

- Max. zul. Schlepperleistung: 190 PS (140 KW)
- Zapfwelle: 1000 U/min mit 2-Stufen Getriebe
- 3-Punkt Anhängung Kat.2 und 3
- Pendelnde Frontanhängung
- Winkelmesser: 80x8 mm (6 pro Messerträger mit Dicke 15, nach außen gewendet) mit Gegenmesserträger (Rotor + Messer D. 550 mm)
- Max. Arbeitstiefe 25 cm
- Heckprallblech mit Kamm mit unabhängiger Federdämpfung D. 12 mm
- Ausgleichsklinge mit Spindelstellung
- Gitternetzwalze
- [Seitlicher Zahnradantrieb](#)
- [Gelenkwelle mit Nockenschaltkupplung](#)

SONDERAUSSTATTUNG

- Ölkühler-Kit für Gehäuse mit Tank
- Umkehrfräsemesser 90x10 mm (Rotor + Messer D. 610 mm)
- Vorderes Räumscheibenpaar gezahnt (D. 460 mm)
- Hydraulische Walzeneinstellung
- Hydraulische Einstellung mobiles Prallblech

LOTHAR DD



Disponibile anche in versione Dual Drive (DD - 360, 400, 450)
Available also in Dual Drive version (DD - 360, 400, 450)
Verfügbar auch als Dual Drive Ausführung (DD - 360, 400, 450)
Disponibile aussi dans la version Dual Drive (DD - 360, 400, 450)