







MOD.

F/BA

40 HP - 29 KW MAX

F/BA						
	cm	cm	cm - cm	HP/KW min	Kg	Nr.
65	80	65	32 - 33	20/15	185	18
95	110	95	47 - 48	20/15	205	30
105	120	105	52 - 53	20/15	210	30
125	140	125	62 - 63	25/18	225	36
145	160	145	72 - 73	30/22	245	42
165	180	165	82 - 83	35/26	260	48

 Larghezza di lavoro Working width Largeur de travail Arbeitsbreite	 Spostamento Side-shift Déport Seitenverschiebung
 Larghezza macchina Total width Largeur hors tout Gesamtbreite	 Peso Weight Poids Gewicht
 Potenza minima suggerita Min. suggested horsepower Puissance minimum suggérée Empfohlene Mindestleistung	 Numero zappe Blades no. N. de lames Anzahl Messer



CELLI S.p.A.
Via Masetti 32, 47100 Forlì (Italy)
Tel. 0543 794711 - Fax 0543 794747
Fax sales dept. 0543 722034
E-mail: info@celli.it

www.celli.it

• Dell'illustrazione ed illustrazioni sono forniti a titolo indicativo e non impegnativo.
• All data subject to change, without any prior notice.
• Données techniques, descriptions et illustrations sont fournies à titre d'indication.
• Angaben, Beschreibungen und Abbildungen sind beispielhaft und unverbindlich.



F/BA 145

ITALY FRESATRICE FISSA ADATTA A TRATTORI DI PICCOLA POTENZA

La fresatrice F/BA combina un design semplice e moderno a caratteristiche tecniche normalmente riservate a modelli di categoria superiore. Il telaio è costituito da una doppia lamiera scatolata per garantire una adeguata rigidità; gli organi di trasmissione sono sovradimensionati; lo scudo mobile posteriore è ben sagomato in modo da garantire un efficace livellamento del terreno dopo la lavorazione.

Caratteristiche tecniche di base:

- Potenza max suggerita: 40 HP (29 KW)
- Trasmissione laterale: catena
- Presa di forza: 540 giri/min.
- Velocità di rotazione rotore: 1
- 6 zappette a squadra per flangia
- Organo di sicurezza cardano: fornibile a richiesta.

A richiesta:

- Zappette curve
- Ruote anteriori
- Cardano con bullone di sicurezza
- Cardano con frizione.

UK FIXED ROTARY TILLER SUITABLE FOR SMALL SIZE TRACTORS

The rotary tiller F/BA combine a modern design to high quality technical features, generally reserved to bigger models. It is worth noting that the box section frame is made of a welded double plate to guarantee adequate resistance, the transmission gears are oversized, the rear cover is well shaped to get an ideal finishing and levelling of the soil.

Main technical features:

- Maximum suggested horsepower: 40 HP (29 KW).
- Side transmission: chain.
- PTO: 540 r.p.m.
- 1 speed gearbox
- 6 L-shaped blades per flange.
- Safety driveshaft device: on request.

On request:

- C-shaped blades.
- Front wheels.
- Driveshaft with safety bolt.
- Driveshaft with safety clutch.

FRANCE FRAISE FIXE ADAPTÉE POUR DES TRACTEURS DE FAIBLE PUISSANCE

La fraise F/BA lie une esthétique simple et moderne à des caractéristiques techniques réservées en principe à des modèles de catégorie supérieures. Le châssis est constitué d'un double lamier en forme de boîte pour assurer une rigidité parfaite, les organes de transmissions sont surdimensionnés, le tablier arrière est bien dessiné de manière à assurer un nivellement parfait du terrain.

Caractéristiques de bases

- Puissance max. 40 CV (29 KW).
- Transmission latérale par chaîne.
- Prise de force 540 t/mm.
- Boîtier 1 vitesse.
- 6 lames équerres par bride.
- Cardan à sécurité sur demande.

Sur demande

- Lames hélicoïdales.
- Roues avant.
- Cardan sécurité boulon.
- Cardan sécurité friction.

GERMANY STARRE BODENFRÄSEN GEEIGNET FÜR KLEINE SCHLEPPER

Die Bodenfräsen F/BA haben ein einfaches und modernes Design mit technischen Eigenschaften, die normalerweise für gehobene Kategorien reserviert sind. Hauptqualitätsmerkmal ist der geschlossene Rahmen aus doppelwandigem Stahlblech für eine größere Stabilität, die Antriebsorgane sind überdimensioniert, das bewegliche, optimal geformte Heckprallblech garantiert eine ausgezeichnete Planierung nach der Bodenbearbeitung.

Technische Eigenschaften:

- Maximale empfohlene Schlepperleistung: 40 HP (29 KW)
- Seitlicher Antrieb: Kette
- Zapfwellendrehzahl: 540 U/min
- 1-Stufen-Rotorgetriebe
- 6 Winkelmesser pro Träger
- Gelenkwellen-Sicherung: lieferbar auf Anfrage.

Auf Anfrage:

- Sichelmesser
- Vordere Stützräder
- Gelenkwelle mit Sicherheitsbolzen
- Gelenkwelle mit Rutschkupplung.