



# TIGRONE SERIES



## TN E



# TIGRONE SERIES



## TN



# TIGRONE SERIES

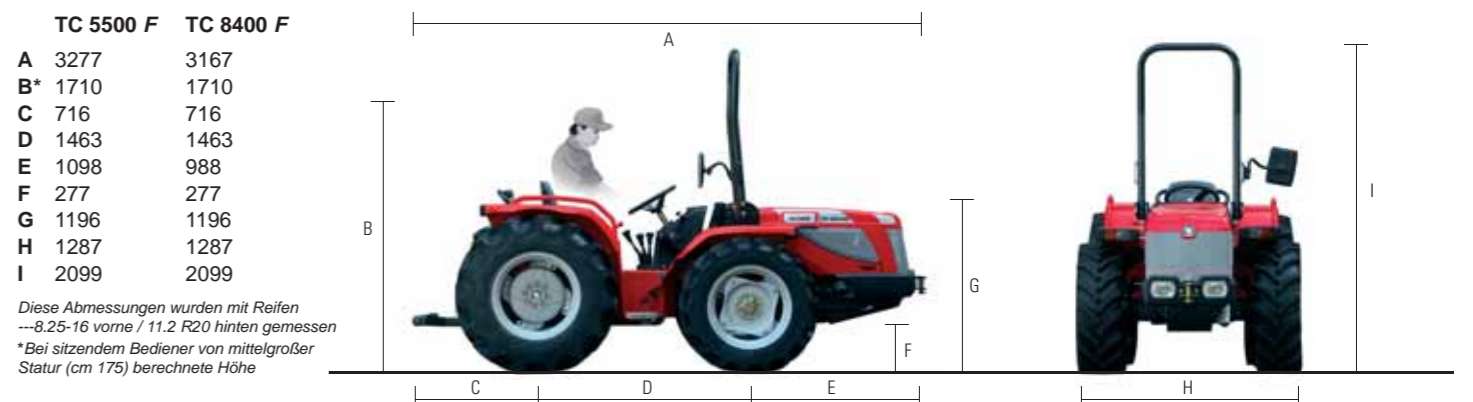

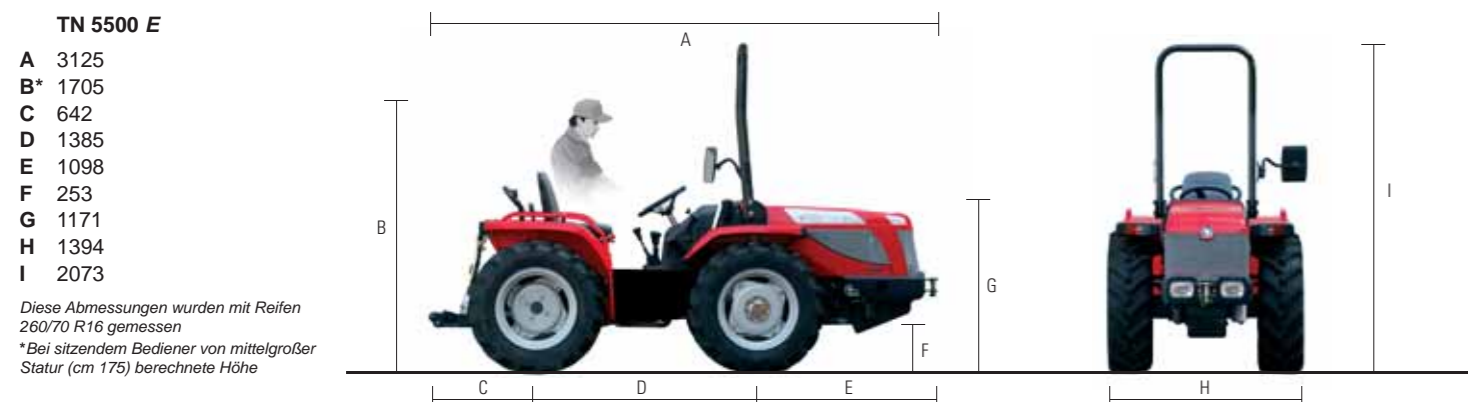


## TC F

TN 5500 E						
<b>Fahrgestell</b>	<b>Integraler Schwingrahmen ACTIO™ • Frontlenker • Allradantrieb mit 4 gleichgroßen Rädern</b>					
<b>Motor Typ</b>	Diesel mit Indirekteinspritzung mit gegenläufigen Massen • Zugelassen nach den Normvorschriften über Schadstoffemissionen "Stufe 3A"					
Zylinder	4					
Hubraum CC	2216					
Leistung kW/PS (97/68/CE)	35/48					
Nennrehzahl	2600					
Drehmoment (Nm/g)	143/1800					
Kühlung	Wasser					
Tankinhalt (l.)	50					
<b>Kraftübertragung</b>	Getriebe mit 24 Gängen: 12 VW, 12 RW synchronisierten mit Wendegetriebe					
<b>Zapfwelle</b>	Unabhängig, mit Ölbad-Mehrfachscheibenkupplung, Geschwindigkeit standard 540 U/min und synchronisiert mit allen Getriebebeschwindigkeiten					
Welle	Hinten N.2 - Profil 1" 3/8 mit 6 Nuten					
<b>Hydraulischer Kraftheber</b>	Mit 3-Punkt-Kupplung Kat. 1					
Betriebsdruck (bar)	140					
Leistung (N/Kp)	18460/1900					
<b>Lenkung</b>	Hydraulische Lenkung mit 2 doppelwirkenden Kolben					
<b>Bremsen</b>	Betriebsbremse: An hinteren Rädern, hydraulische Ölbad-Scheibenbremsen Handbremse: über Band am Getriebe - Lenkbremsen					
<b>Bereifung:</b>	260/70 R16	250/80-16	280/70 R18	250/80-18	7.50-18	300/80-15.3
Außenbreite min. (mm)	1394	1318	1383	1340	1282	1391
Bodenfreiheit (mm)	253	276	292	307	298	304
<b>Gewicht</b> fahrbereit (Kg)	1560					
<b>Serienmäßige Ausstattung</b>	Differentialsperr hinten mit hydraulischer Steuerung und vorne mit mechanischer Steuerung • Trennen des Vorderradantrieb durch mechanische Steuerung • Getriebekupplung mit mechanischer Steuerung • Gefederter, verstellbarer Sitz • Sicherheitsgurte • Vorderer Zughaken • Hinterer Zughaken höhenverstellbar • Klappbarer Sicherheitsbügel • Einstellbare Verstellfelgen • Hupe, Beleuchtungsanlage, Anhängersteckdose, Bremslicht und Fahrtrichtungsanzeiger • Satz Kontrolleuchten im Armaturenbrett • Traktometer, Drehzahlmesser, Betriebsstundenzähler • Kraftstoffanzeiger • Sicherheitsanlaßschalter an Wendegetriebe und Zapfwelle					
<b>Auf Wunsch</b>	Hydraulischer Kraftheber mit gemischtem Regelhydraulik • Zapfwelle 540E und 1000 U/min • Verstellbarer Arbeitsscheinwerfer hinten • Doppelwirkende hydraulische Steckkupplungen • Radgewichte • Raddistanzstücke					

TN 6500						
<b>Fahrgestell</b>	<b>Integraler Schwingrahmen ACTIO™ • Frontlenker • Allradantrieb mit 4 gleichgroßen Rädern</b>					
<b>Motor Typ</b>	Diesel mit Indirekteinspritzung mit gegenläufigen Massen Diesel mit Direkteinspritzung					
Zylinder	4 Turbo					
Hubraum CC	2216					
Leistung kW/PS (97/68/CE)	42/57					
Nennrehzahl	2600					
Drehmoment (Nm/g)	185/1800					
Kühlung	Wasser					
Tankinhalt (l.)	50					
<b>Kraftübertragung</b>	Getriebe mit 24 Gängen: 12 VW, 12 RW synchronisierten mit Wendegetriebe					
<b>Zapfwelle</b>	Unabhängig, mit Ölbad-Mehrfachscheibenkupplung, Geschwindigkeit standard 540 U/min und synchronisiert mit allen Getriebebeschwindigkeiten					
Welle	Hinten N. 2 - Profil 1" 3/8 mit 6 Nuten					
<b>Hydraulischer Kraftheber</b>	Mit 3-Punkt-Kupplung Kat. 1					
Betriebsdruck (bar)	140					
Leistung (N/Kp)	18460/1900					
<b>Lenkung</b>	Hydraulische Lenkung mit 2 doppelwirkenden Kolben					
<b>Bremsen</b>	Betriebsbremse: An hinteren Rädern, hydraulische Ölbad-Scheibenbremsen Handbremse: über Band am Getriebe - Lenkbremsen					
<b>Bereifung:</b>	7.50-18	250/80 R16	280/70 R18	250/80-18	300/80-15.3	260/70 R16
Außenbreite min. (mm)	1282	1318	1383	1340	1391	1394
Bodenfreiheit (mm)	298	276	292	307	304	253
<b>Gewicht</b> fahrbereit (Kg)	1650					
<b>Serienmäßige Ausstattung</b>	Differentialsperr hinten mit hydraulischer Steuerung und vorne mit mechanischer Steuerung • Trennen des Vorderradantrieb durch mechanische Steuerung • Getriebekupplung mit mechanischer Steuerung • Auf "Silent Block Dämpfungselementen" lagernde Plattform • Gefederter, verstellbarer Sitz • Sicherheitsgurte • Vorderer Zughaken • Hinterer Zughaken höhenverstellbar • Klappbarer Sicherheitsbügel • Einstellbare Verstellfelgen • Hupe, Beleuchtungsanlage, Anhängersteckdose, Bremslicht und Fahrtrichtungsanzeiger • Satz Kontrolleuchten im Armaturenbrett • Traktometer, Drehzahlmesser, Betriebsstundenzähler • Kraftstoffanzeiger • Sicherheitsanlaßschalter an Wendegetriebe und Zapfwelle					
<b>Auf Wunsch</b>	Hydraulischer Kraftheber mit gemischtem Regelhydraulik • Zapfwelle 540E und 1000 U/min • Verstellbarer Arbeitsscheinwerfer hinten • Doppelwirkende hydraulische Steckkupplungen • Radgewichte • Raddistanzstücke					

TC 5500 F				
<b>Fahrgestell</b>	<b>Integraler Schwingrahmen ACTIO™ • Frontlenker • Allradantrieb</b>			
<b>Motor Typ</b>	Diesel mit Indirekteinspritzung mit gegenläufigen Massen Diesel mit Direkteinspritzung • Zugelassen nach den Normvorschriften "Stufe 3A"			
Zylinder	4			
Hubraum CC	2216			
Leistung kW/PS (97/68/CE)	35/48			
Nennrehzahl	2600			
Drehmoment (Nm/g)	143/1800			
Kühlung	Wasser			
Tankinhalt (l.)	50			
<b>Kraftübertragung</b>	Getriebe mit 24 Gängen: 12 VW, 12 RW synchronisierten mit Wendegetriebe			
<b>Zapfwelle</b>	Unabhängig, mit Ölbad-Mehrfachscheibenkupplung, Geschwindigkeit standard 540 U/min und synchronisiert mit allen Getriebebeschwindigkeiten			
Welle	Hinten N. 2 - Profil 1" 3/8 mit 6 Nuten			
<b>Hydraulischer Kraftheber</b>	Mit 3-Punkt-Kupplung Kat. 1			
Betriebsdruck (bar)	140			
Leistung (N/Kp)	18460/1900			
<b>Lenkung</b>	Hydraulische Lenkung mit 2 doppelwirkenden Kolben			
<b>Bremsen</b>	Betriebsbremse: An hinteren Rädern, hydraulische Ölbad-Scheibenbremsen Handbremse: über Band am Getriebe - Lenkbremsen			
<b>Bereifung:</b>	8.25-16	280/70-18	300/80-15.3	280/70-18
Außenbreite min. (mm)	1112	1410	1460	1350
Bodenfreiheit (mm)	277	292	292	292
<b>Gewicht</b> fahrbereit (Kg)	1760			
<b>Serienmäßige Ausstattung</b>	Differentialsperr hinten mit hydraulischer Steuerung und vorne mit mechanischer Steuerung • Trennen des Vorderradantrieb durch mechanische Steuerung • Getriebekupplung mit mechanischer Steuerung • Auf "Silent Block Dämpfungselementen" lagernde Plattform • Gefederter, verstellbarer Sitz • Sicherheitsgurte • Vorderer Zughaken • Hinterer Zughaken höhenverstellbar • Klappbarer Sicherheitsbügel • Einstellbare Verstellfelgen • Hupe, Beleuchtungsanlage, Anhängersteckdose, Bremslicht und Fahrtrichtungsanzeiger • Satz Kontrolleuchten im Armaturenbrett • Traktometer, Drehzahlmesser, Betriebsstundenzähler • Kraftstoffanzeiger • Sicherheitsanlaßschalter an Wendegetriebe und Zapfwelle			
<b>Auf Wunsch</b>	Hydraulischer Kraftheber mit gemischtem Regelhydraulik • Zapfwelle 540E und 1000 U/min • Verstellbarer Arbeitsscheinwerfer hinten • Doppelwirkende hydraulische Steckkupplungen • Radgewichte • Raddistanzstücke • Hinterrad Flanschen aus Gusseisen für 20 Zoll Hinterräder			



Unverändliche Daten zur Anzeigeninformation gebührt. Konstruktions- und kombinationsänderungen bleiben im in fe es se ständiger Weiterentwicklung vorbehalten.